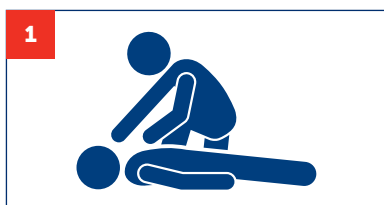




UTILISATION DU DEA ET RÉANIMATION



CONTRÔLEZ L'ÉTAT DE CONSCIENCE DE LA VICTIME

Secouez légèrement les épaules. Demandez-lui à voix haute de réagir



LE PATIENT NE RÉAGIT PAS

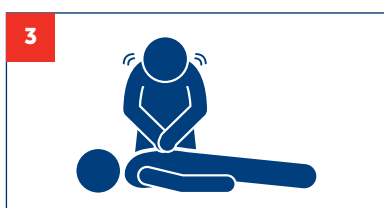
Libérez les voies respiratoires et contrôlez la respiration

PAS DE RESPIRATION OU RESPIRATION ANORMALE

Appelez le 112 et prenez le DEA

EN CAS DE RESPIRATION NORMALE

Placez le patient dans une position confortable Appelez le 112, continuez à vérifier la respiration



COMMENCEZ LA RÉANIMATION

Placez les deux mains au milieu de la poitrine et donnez 30 compressions.

- Enfoncez le sternum de 5 cm à une fréquence de min 100/minute
- Posez votre bouche sur la bouche du patient en adaptant hermétiquement vos lèvres sur les siennes.
- Expirez 2 x dans la bouche du patient en regardant si la cage thoracique se soulève.
- Procédez à nouveau à 30 compressions.



DÉMARREZ LE DEA ET APPLIQUEZ LES ÉLECTRODES

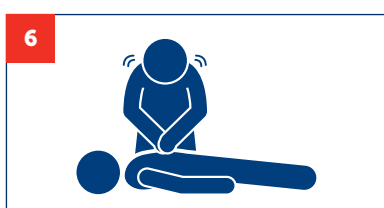
- Suivez les instructions vocales
- Collez 1 électrode sous l'aisselle gauche
- Collez la 2ème électrode juste au-dessous de la clavicule droite, à côté du sternum
- Lorsqu'une 2ème personne est présente, ne stoppez pas la réanimation



ADMINISTREZ UN CHOC ÉLECTRIQUE

Personne ne peut toucher le patient

- Pendant l'analyse par le DEA
- Lorsque le choc est administré



SUIVEZ LES INSTRUCTIONS VOCALES

Poursuivez la réanimation sauf si le patient reprend conscience, bouge ou respire à nouveau normalement.

Lors de la formation de secourisme, l'accent sera mis une fois de plus sur l'utilisation du DEA